

Solicitud de permisos gratuitos de un día

ATENCIÓN: Estos permisos SOLAMENTE ESTÁN DISPONIBLES para el APARCAMIENTO del CAMPUS SAN FRANCISCO.

- ✓ Puede solicitar un máximo de 6 permisos gratuitos mensuales, no sobrepasando los 24 anualmente.
- ✓ Las cuotas de permisos gratuitos se inicializarán con el comienzo del nuevo curso académico.
- ✓ Los permisos se solicitarán en un plazo no superior a 7 días naturales.
- ✓ Se ha establecido un cupo máximo de 20 permisos por colectivo y día (20 para PDI, 20 para PAS y 20 para estudiantes).
- ✓ Si tiene un permiso concedido, y prevé que no lo va a utilizar, sugerimos que anule la petición (véase punto 8) para añadir una plaza al cupo diario correspondiente. Esta plaza la podrá disfrutar otro usuario.
- ✓ Sobre un mismo vehículo pueden recaer un máximo de 6 permisos al mes y 24 al año.
- ✓ Los permisos no son acumulables de un curso a otro.
- ✓ Estos permisos no se consolidan (no contabilizarán) en el caso de que, finalmente, el usuario no acceda con su vehículo al Campus.

Le sugerimos tenga en cuenta el nuevo reglamento de aparcamientos:
<http://unidadseguridad.unizar.es>

1. Acceda a la página web <http://unidadseguridad.unizar.es>
A continuación, acceda a la página de permisos gratuitos de un día a través del enlace: "**Aplicación PARKUZ**".
Conviene que revise los **Exploradores compatibles** en la misma página web.



Unidad de Seguridad
Universidad Zaragoza

Inicio » Unidad de seguridad

Unidad de seguridad

La Unidad de Seguridad es el servicio encargado de garantizar el orden en la Universidad asumiendo las tareas que ello conlleva: el control y coordinación de las tareas de vigilancia, la gestión de los aparcamientos regulados, el mantenimiento de los sistemas contra incendios y la supervisión y seguimiento de los sistemas de control de accesos.

Estos servicios se agrupan en diferentes áreas de actuación que completan su función en la Universidad de Zaragoza mejorando el día a día en el campus:

Servicio de vigilancia	Gestión de los aparcamientos
 <ul style="list-style-type: none">• Servicios extraordinarios• ¿Qué hacer en caso de robo?• Informar realización de cursos, congresos, oposiciones	 <ul style="list-style-type: none">• Aplicación Parkuz• Reglamento del aparcamiento• Precios curso 13/14
Sistemas contra incendios	Control de accesos
 <ul style="list-style-type: none">• Teléfonos de emergencia• ¿Qué hacer en caso de incendio?	

Actualidad

30/09/2013
ABIERTO EL PERIODO DE PREINSCRIPCIONES:
aparcamientos regulados UZ (curso 2013/14)

Ver más 

- Inicio
- Servicio de vigilancia
 - Servicios extraordinarios
 - ¿Qué hacer en caso de robo?
 - Informar realización de cursos, congresos, oposiciones
- Gestión de los aparcamientos
 - Aplicación Parkuz
 - Parkuz exploradores compatibles
 - Reglamento de aparcamiento
 - Modalidades, horarios y precios
 - Instrucciones y ayudas
 - Preguntas más frecuentes
- Sistemas contra incendios
 - Teléfonos de emergencia

2. Introduzca su **NIP** y su **clave administrativa** y pulse el boton "Entrar". Si no dispone de esta información, pulse sobre el enlace: *¿Olvidó su clave administrativa?*"



Introduzca sus datos de acceso

NIP

Clave administrativa

Entrar

[¿Olvidó su clave administrativa? \[?\]](#)

3. Una vez se acredite correctamente, pulse "**Gestionar permisos gratuitos**" (en el menú de la izquierda).



Archivo Editar Ver Historial Marcadores Herramientas Ayuda

unizar.es https://gestiona.unizar.es/aparcamiento/acceso.do

Más visitados Aparcamiento Correo :: Bienvenidos ... Iniciar sesión Striker Manager. El M... Aplicación para la gest... Correo :: Códigos ... http://mor

Correo :: Entrada: Completa tu formad... Universidad de Zaragoza Aplicación para la gestión de los ...

Está en: APA110

ParkUZ

Inicio

- Volver a la página de inicio

Preinscripciones

- Gestionar preinscripciones

Permisos gratuitos de día

- Gestionar permisos gratuitos

Sanciones

- Gestionar sanciones

Contacto

- Contacto

Inicio

Bienvenido

Foto

Apellidos, Nombre

NIP

Vinculaciones con UZ

Vinculación

Estudiantes 1 y 2 ciclo y grado

4. En la nueva pantalla, pulse el botón "**Solicitar**" y una vez leídas y aceptadas las **condiciones de uso**, pulse "Continuar"..



Aplicación para la gestión de los aparcamientos regulados de la Universidad de Zaragoza - Mozilla Firefox

Archivo Editar Ver Historial Marcadores Herramientas Ayuda

https://gestiona.unizar.es/aparcamiento/ListaPermisosDia.do?metodo=ListaPermisosDiaros

Más visitados Aparcamiento Correo :: Bienvenidos ... Iniciar sesión Striker Manager. El M... Aplicación para la gest...

Está en: APA270

ParkUZ

Inicio

- Volver a la página de inicio

Preinscripciones

- Gestionar preinscripciones

Permisos gratuitos de día



Permisos gratuitos de día

12/01/2010

Lista de Permisos gratuitos. Curso 2009 - 2010

Solicitar Modificar Anular

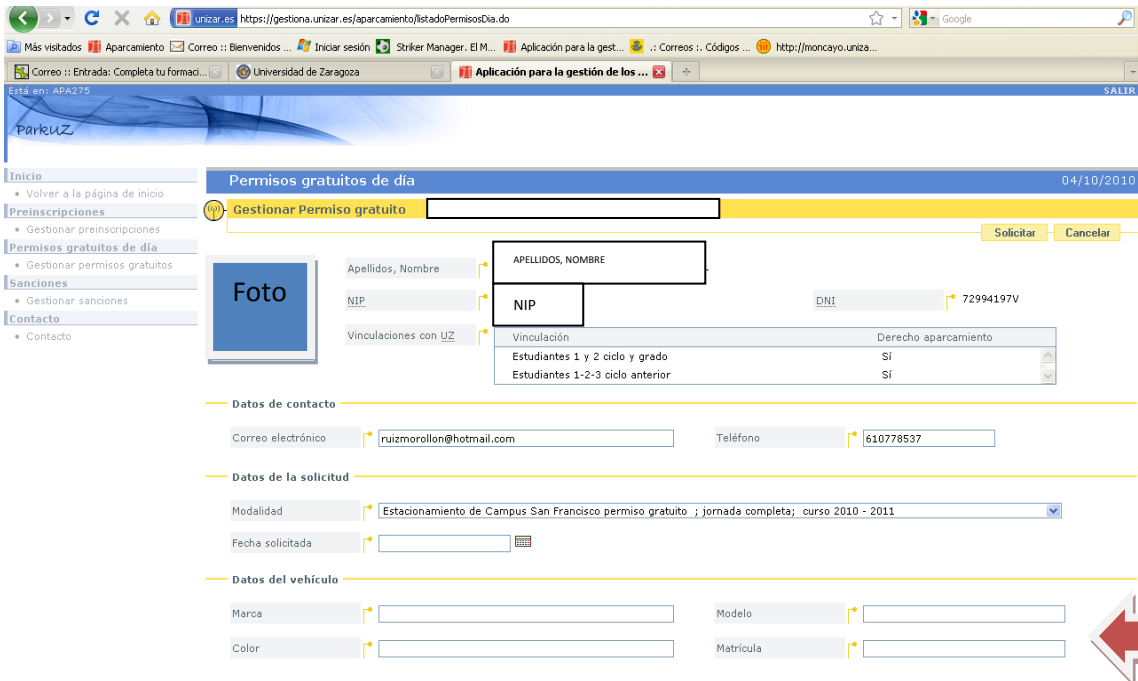
Condiciones del Servicio

 Abrir el Reglamento de Aparcamientos 

Estas son las condiciones del servicio. Debe aceptar las condiciones de uso para poder continuar.

He leído y acepto las Condiciones del Servicio

5. Complete los datos del formulario: fecha, marca, modelo, color y matrícula ¡importante verificar que la matrícula sea correcta)!



Permisos gratuitos de día 04/10/2010

Gestionar Permiso gratuito

Foto

Apellidos, Nombre

NIP DNI

Vinculación	Derecho aparcamiento
Estudiantes 1 y 2 ciclo y grado	Sí
Estudiantes 1-2-3 ciclo anterior	Sí

Datos de contacto

Correo electrónico Teléfono

Datos de la solicitud

Modalidad

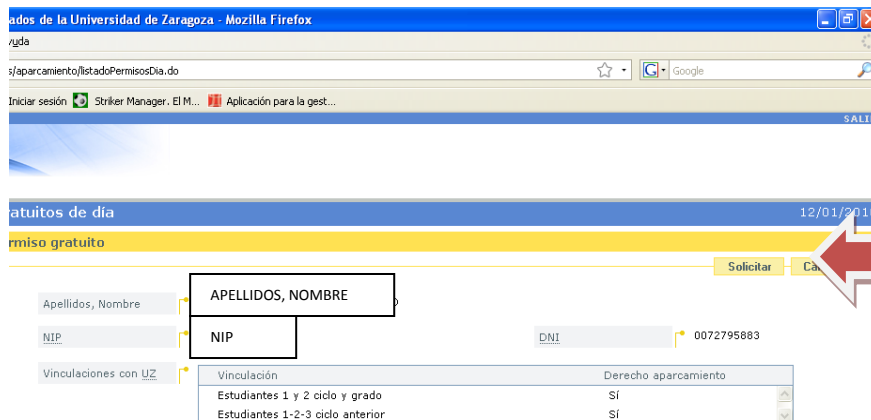
Fecha solicitada

Datos del vehículo

Marca Modelo

Color Matrícula

6. Pulse "Solicitar", en la esquina superior derecha del formulario.



Permisos gratuitos de día 12/01/2010

Permiso gratuito

Apellidos, Nombre

NIP DNI

Vinculación	Derecho aparcamiento
Estudiantes 1 y 2 ciclo y grado	Sí
Estudiantes 1-2-3 ciclo anterior	Sí



7. Si no ha recibido ningún mensaje de error, su solicitud figurará como admitida en el listado de permisos gratuitos a su nombre.

Además, recibirá un email de aviso, confirmando su petición.

8. Puede posteriormente **Modificar** los datos consignados, o **Anular** solicitudes pendientes, pulsando los botones correspondientes en el menú del punto 4, siempre que la fecha actual sea anterior a la fecha efectiva del permiso.